

Comisiwn
Cydraddoldeb a
Hawliau Dynol

Equality and
Human Rights
Commission

Ymwneud bob dydd

Pwy ydych chi'n ei weld?

Byw gyda'n gilydd yng Nghymru



Canfyddiadau allweddol

- Yng Nghymru mae bwydo ar y fron yn gyhoeddus yn cael ei ystyried yn arfer derbyniol. Teimlai 72% o'r boblogaeth yn gyfforddus o weld menyw yn bwydo ei phlentyn ar y fron yn gyhoeddus.
- Mae nifer sylweddol o oedolion yng Nghymru yn credu bod Sipsiwn a Theithwyr, pobl sy'n profi iselder ysbryd o bryd i'w gilydd, pobl 70 oed neu'n hŷn a phobl sy'n drawryweddol yn anaddas i fod yn athrawon ysgol gynradd (crybwyllwyd gan 33% o oedolion yng Nghymru neu fwy).
- Roedd tua chwarter y bobl yng Nghymru yn credu y dylai fod gan berchennog Gwely a Brecwast yr hawl i wrthod derbyn cais am ystafell gan bobl ifanc o dan 21 oed.

Ymwneud bob dydd

Cyflwyniad

Mae'r ddogfen hon yn rhoi canfyddiadau tri chwestiwn ar ffurf senario lle gofynnwyd i ymatebwyr sut y dylai pobl ymddwyn tuag at wahanol grwpiau o unigolion mewn sefyllfaoedd bob dydd.

Roedd y cwestiynau hyn yn rhan o'r arolwg o agweddau gan y Comisiwn Cydraddoldeb a Hawliau Dynol yng Nghymru ac fe'u defnyddiwyd gynt mewn arolwg o Agweddau Cymdeithasol yn yr Alban yn 2006 fel y gellid gwneud cymariaethau bras.

A ddylai fod modd i berchnogion gwely a brecwast wrthod derbyn cais am ystafell?

Er bod y cwestiwn hwn yn canolbwyntio ar wasanaeth masnachol busnes gwely a brecwast, byddai llawer o bobl yn fwy na thebyg yn credu bod hawl gan y perchennog benderfynu pwy y dylid ei dderbyn i'w cartref, ac yn y ffordd hon dewiswyd y pwnc yn fwiadol i ddatgelu agweddau gwahaniaethol sylfaenol.

Y grwpiau yr holwyd yn eu cylch oedd:


- Pâr sy'n hoyw neu'n lesbaidd
- Rhywun â chi tywys
- Rhywun o gefndir ethnig neu hiliol gwahanol iddynt hwy eu hunain
- Rhywun o dan 21 oed
- Rhywun ag anabledd dysgu

Ar gyfer pob un o'r chwe opsiwn, ni chredai 70 y cant o boblogaeth Cymru y dylai fod modd i berchnogion gwely a brecwast wahaniaethu yn erbyn aelodau o grŵp drwy wrthod derbyn eu cais am ystafell. Fodd bynnag, cytunodd lleiafrif sylweddol fod gwahaniaethu yn dderbyniol - credai mwy nag un o bob deg o oedolion fod gwahaniaethu yn dderbyniol ar gyfer pob opsiwn a grybwyllwyd.

Credwyd ei bod yn fwy derbyniol gwahaniaethu yn erbyn person ar sail oedran nag unrhyw opsiwn arall a gynigiwyd. Mae'n werth nodi bod mwy o ymatebwyr yn credu y dylai fod modd i rywun sy'n

rhedeg gwely a brecwast yn eu cartref wrthod derbyn cais am ystafell gan rywun o dan 21 oed nag unrhyw grŵp arall (dywedodd 24 y cant o'r cyhoedd yng Nghymru y dylai'n bendant neu'n fwy na thebyg o gymharu â 17 y cant neu'n is ar gyfer pob datganiad arall).

Ffigur 7.1 A ddylai fod modd i berchnogion gwely a brecwast wrthod derbyn cais am ystafell?



Sylfaen: Pob ymatebwr (heb eu pwysoli: 1,589, wedi'u pwysoli: 1,589)

Am bump o'r chwe senario, roedd y canlyniadau o Gymru yn debyg i'r rhai o'r Arolwg o Agweddau Cymdeithasol yn yr Alban a gynhaliwyd yn 2006. Y grwpiau hyn oedd:

- unrhyw un o dan 21 oed
- rhywun o gefndir ethnig neu hiliol gwahanol
- rhywun â chi tywys
- rhywun â chrefydd wahanol iddynt hwy eu hunain
- rhywun ag anabledd dysgu.

Roedd safbwyntiau ynglŷn â derbynioldeb gwrthod cais am ystafell gan bâr hoyw neu lesbaidd yn wahanol iawn. Yng Nghymru roedd 17 y cant o'r boblogaeth yn credu y byddai'n dderbyniol gwrthod cais am ystafell gan y grŵp hwn. Tra oedd tua hanner oedolion yn

yr Alban yn cytuno ei bod yn dderbyniol. Mae'n rhaid trin y gwahaniaeth hwn yn ofalus¹ oherwydd y dulliau casglu data gwahanol a ddefnyddiwyd. Eto i gyd, mae hwn yn wahaniaeth mawr o gofio bod ymatebwyr yn y ddau arolwg wedi rhoi eu hateb yn uniongyrchol i gyfwelydd.

Pwy sy'n cefnogi'r hawl i wrthod?

Wrth edrych ar wahanol grwpiau a gefnogodd yr hawl i wrthod, roedd dynion ychydig yn fwy tebygol o gytuno y dylai fod modd i berchnogion gwely a brecwast wrthod derbyn cais am ystafell gan bâr hoyw neu lesbaidd na menywod (19 y cant o ddynion o gymharu â 14 y cant o fenywod).

Dangosodd dadansoddiad yn ôl oedran fod pobl 65 oed neu'n hŷn yn llawer mwy tebygol o gredu ei bod yn dderbyniol i berchnogion gwely a brecwast wrthod derbyn cais am ystafell gan bâr hoyw neu lesbaidd (27 y cant) o gymharu â 17 y cant o'r boblogaeth yn ei chyfanrwydd. Roedd hyn hefyd yn wir pan ofynnwyd i oedolion yng Nghymru a oedd yn dderbyniol, yn eu barn hwy, wrthod derbyn cais am ystafell gan rywun a oedd o gefndir hiliol neu ethnig gwahanol iddynt hwy eu hunain (credai 22 y cant o bobl 65 oed neu'n hŷn ei bod yn dderbyniol o gymharu â 13% o'r boblogaeth yn ei chyfanrwydd).

Yn gyffredinol, nid oedd fawr o amrywiad o ran cefnogaeth i'r hawl i wrthod yn ôl ethnigrwydd. Er bod 17 y cant o bobl o gefndiroedd ethnig nad oeddent yn wyn wedi cytuno y byddai'n dderbyniol i berchennog gwely a brecwast wrthod cais am ystafell gan rywun am fod ganddynt anabledd dysgu. Roedd hyn dipyn yn uwch na'r 11 y cant o bobl wyn Brydeinig neu Gymreig a deimlai hynny.

Roedd y rhai a ddywedodd eu bod yn Gymry yn llawer llai tebygol o gytuno y dylai fod gan berchnogion gwely a brecwast yr hawl i wrthod derbyn cais am ystafell gan bâr hoyw neu lesbaidd, rhywun â chi tywys, a'r rhai ag anabledd dysgu na'r rhai a ddywedodd eu bod yn Saeson, yn Brydeinwyr neu'n dod o wlad arall. Gweler tabl 7.1

Roedd y rhai a ddywedodd y byddai'n well ganddynt fyw mewn ardal lle roedd y rhan fwyaf o bobl yn debyg iddynt hwy eu hunain yn llawer mwy tebygol, na'r rhai a ddywedodd y byddai'n well

¹ Gweler y Nodiadau ar y diwedd

ganddynt fyw mewn ardal gyda gwahanol fathau o bobl neu'r rhai nad oedd ganddynt farn bendant, o gytuno y dylai fod gan berchnogion gwely a brechwast yr hawl i wrthod derbyn cais am ystafell gan:

- bâr hoyw a lesbaidd - 23 y cant o gymharu â 15 y cant o'r rhai y byddai'n well ganddynt fyw mewn ardal gyda gwahanol fathau o bobl a'r rhai nad oedd ganddynt farn bendant
- rhywun o gefndir ethnig neu grefyddol gwahanol - 21 y cant o gymharu ag 11 y cant a 11 y cant yn y drefn honno
- rhywun o dan 21 oed - 29 y cant o gymharu ag 21 y cant a 23 y cant yn y drefn honno.

Nid oedd llawer o wahaniaethau ymhlith y rhai a gytunodd (dylai, yn bendant / fwy na thebyg) y dylai fod gan berchnogion gwely a brechwast yr hawl i wrthod yn ôl dosbarth cymdeithasol a chrefydd.

**Tabl 7.1 A ddylai fod modd i berchnogion gwely a brecwast wrthod derbyn cais am ystafell?
Pawb a ddywedodd dylai'n bendant neu'n fwy na thebyg am bob grŵp unigol yn ôl is-grŵp demograffig.**

	<i>Sylfaen heb ei phwysoli , n =</i>	<i>Sylfaen wedi'i phwysoli, n =</i>	<i>Rhywun o dan 21 oed (%)</i>	<i>Pâr hoyw neu lesbaidd (%)</i>	<i>Rhywun â chi tywys (%)</i>	<i>Rhywun o gefndir ethnig gwahanol (%)</i>	<i>Rhywun â chrefydd wahanol (%)</i>	<i>Rhywun ag Anabledd dysgu (%)</i>
Cyfanswm	1,589	1,589	24	17	13	13	13	11
Dynion	744	768	24	19	14	14	15	13
Menywod	845	821	23	14	13	13	12	10
Oedran:16-34	385	413	28	12	15	12	13	13
35-54	598	581	23	14	12	11	13	8
55-64	262	248	21	16	11	11	11	13
65+	344	347	23	27	15	22	15	13
Gwyn	1438	1555	24	16	13	14	13	11
Prydeinig/Cymr eig								
Arall	151	34	30	22	19	11	12	17
Cymry	884	928	23	14	10	11	12	8
Saeson	179	189	25	22	20	14	17	14
Prydeinwyr	494	491	24	20	15	17	14	15
Arall	97	47	30	29	29	22	21	24
Gwahanol fathau o bobl	236	231	21	15	17	11	10	12
Pobl debyg	337	342	29	23	17	21	18	13
Dim barn bendant	1005	1005	23	15	11	11	12	10

Pwy sy'n addas i fod yn athro ysgol gynradd?

Nod y cwestiwn hwn oedd 'canfod i ba raddau y mae pobl yn derbyn y dylai pawb gael yr un hawl i geisio a sicrhau cyflogaeth². Dewiswyd y proffesiwn hwn yn hytrach na rhai eraill am ei fod yn ymwneud â gofal plant bach, a bernid ei fod yn 'faes sensitif o gyflogaeth' a allai ddatgelu tystiolaeth o agweddau gwahaniaethol³.

Mae Ffigur 6.2 yn cyflwyno'r ymatebion i'r cwestiwn hwn yn nhrefn y ganran a ddywedodd fod grŵp yn eithaf anaddas neu'n *anaddas* iawn i fod yn athro ysgol gynradd.

Credid mai Teithwyr sy'n Sipsiwn a'r rhai sy'n profi iselder ysbryd o bryd i'w gilydd oedd leiaf addas i'r rôl hon. Dywedodd bron hanner poblogaeth Cymru y byddai'r grwpiau hyn yn anaddas iawn neu'n eithaf anaddas - credai 47 y cant fod Teithwyr sy'n Sipsiwn yn anaddas a chredai 46 y cant bod y rhai sydd wedi profi iselder ysbryd yn anaddas i'r rôl.

Credai nifer sylweddol (40 y cant) fod rhywun 70 oed neu'n hŷn yn eithaf anaddas neu'n anaddas iawn ar gyfer swydd athro ysgol gynradd. Dywedodd traean (33 y cant) yr un peth am rywun a oedd yn drawsryweddol.

Roedd agweddau tuag at y grwpiau eraill yn llai negyddol, gan fod y mwyafrif o boblogaeth Cymru wedi cytuno eu bod yn addas i'r rôl. Felly, credai 78 y cant y byddai dynion hoyw a menywod lesbaidd yn addas i'r rôl, er bod hynny'n golygu bod 12 y cant yn teimlo bod unigolion o'r fath yn anaddas. Yn ôl y canlyniadau credai 90 y cant y byddai pobl Dduon ac Asiaidd yn addas.

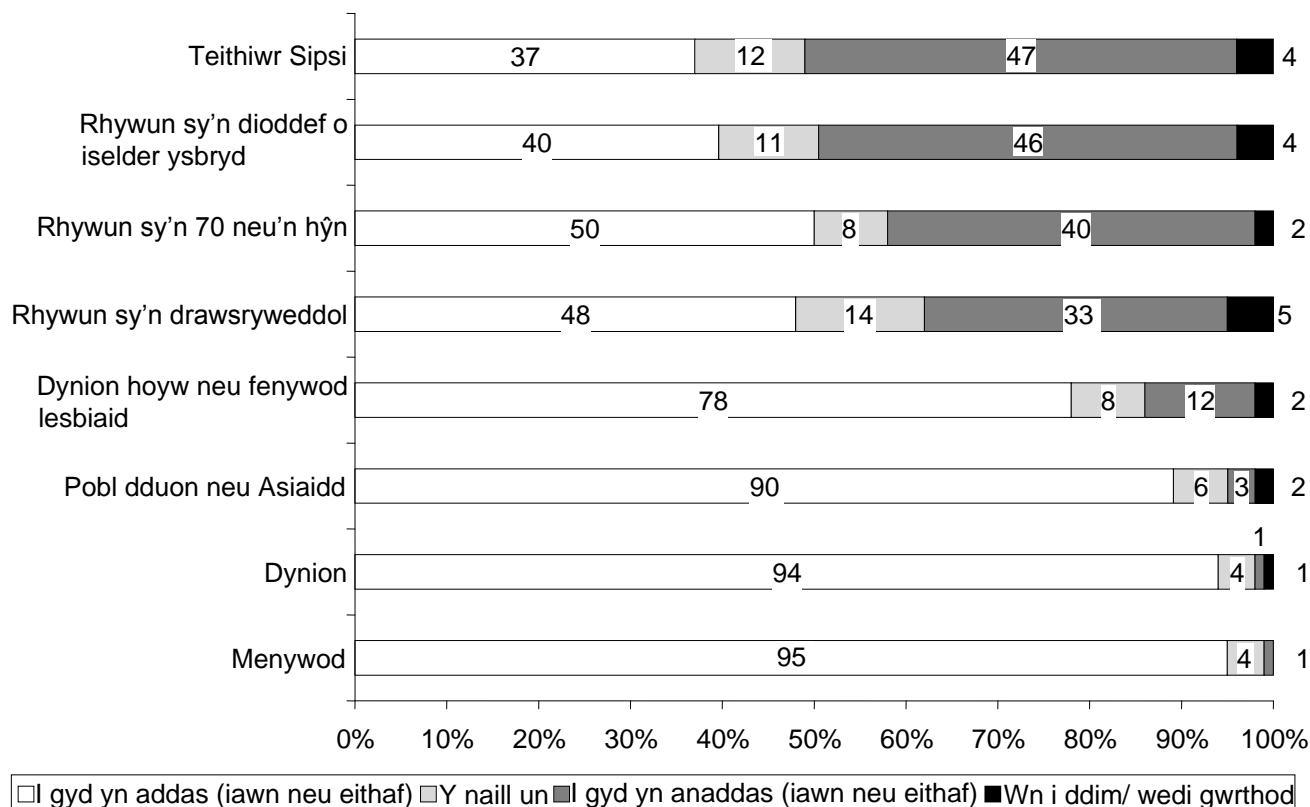
Mae'n ddiddorol nodi bod poblogaeth Cymru yn credu bod dynion yr un mor addas â menywod i fod yn athrawon ysgol gynradd - 94 y cant a 95 y cant yn y drefn honno. Byddai hyn yn awgrymu nad yw stereoteipio yn ôl rhyw mewn perthynas â'r proffesiwn hwn yn gryf ymhlith oedolion yng Nghymru. Fodd bynnag, roedd menywod yn fwy tebygol o hyd o gael eu hystyried yn 'addas iawn' i'r rôl na dynion (cytunodd 80 y cant fod menywod yn addas iawn o gymharu â 74 y cant a gredai fod dynion yn addas iawn i'r rôl).

² *ibid*; t29.

³ *ibid*; t29.

Ffigur 7.2
gynradd?

Pwy sy'n addas i fod yn athrawon ysgol



Sylfaen: Pob ymatebwr (heb eu pwysoli: 1,589, wedi'u pwysoli: 1,589)

Yn gyffredinol, roedd oedolion yng Nghymru dipyn yn fwy tebygol o ddweud bod y rhan fwyaf o'r gwahanol grwpiau yr holwyd yn eu cylch yn eithaf addas neu'n addas iawn i rôl athro ysgol gynradd nag oedolion yn yr Alban. Er enghraifft, yn yr arolwg yng Nghymru a'r Alban Teithwyr sy'n Sipsiwn a gafodd y gefnogaeth leiaf i fod yn addas i'r rôl. Fodd bynnag, dim ond 20 y cant o boblogaeth yr Alban a ddywedodd fod Teithwyr sy'n Sipsiwn yn addas i'r rôl o gymharu â 37 y cant o boblogaeth Cymru. Gellir gweld tuedd debyg i bob grŵp arall yr holwyd yn eu cylch yn y cwestiwn hwn, ac eithrio menywod lle cytunodd cyfran debyg o'r boblogaeth yng Nghymru a'r Alban y byddent yn addas i'r rôl (dywedodd 95 y cant

o'r boblogaeth yng Nghymru a 92 y cant o'r boblogaeth yn yr Alban y byddai menywod yn eithaf addas neu'n addas iawn).

Pwy sy'n credu bod grwpiau penodol yn llai addas i rôl athro ysgol gynradd?

Gwelwyd gwahaniaethau clir o ran agwedd yn ôl rhyw i sawl un o'r grwpiau yr holwyd yn eu cylch yn y cwestiwn hwn. Yn debyg i'r canlyniadau ar gyfer y senario ynglŷn â gwely a brecwast, roedd dynion dipyn yn fwy tebygol o ddweud nad oedd dynion hoyw na menywod lesbaidd yn addas i fod yn athro ysgol gynradd na menywod (roedd 16 y cant o ddynion o'r farn hon o gymharu â 9 y cant o fenywod).

Roedd dynion hefyd yn fwy tebygol na menywod o ddweud yn y cwestiwn hwn y byddai'r grwpiau canlynol yn anaddas i fod yn athrawon ysgol gynradd:

- pobl a oedd yn drawsryweddol - 37 y cant o gymharu â 29 y cant o fenywod
- pobl a oedd yn profi iselder ysbryd o bryd i'w gilydd - 50 y cant o gymharu â 42 y cant o fenywod.

Roedd pobl 65 oed neu'n hŷn hefyd yn fwy tebygol o fod ag agweddau gwahaniaethol tuag at grwpiau penodol na'r cyfartaledd, fel a ganlyn:

- dynion hoyw a menywod lesbaidd - 30 y cant o gymharu â 12 o'r boblogaeth gyffredinol
- pobl sy'n drawsryweddol - 39 y cant o gymharu â 33 y cant o'r boblogaeth gyffredinol
- Teithwyr sy'n Sipsiwn - 60 y cant o gymharu â 47 y cant o'r boblogaeth gyffredinol.

Roedd pobl iau a hŷn hefyd yn fwy tebygol o fod ag agweddau gwahaniaethol tuag at grwpiau sy'n profi iselder ysbryd. Credai o leiaf hanner pobl 16-34 oed (51 y cant) a'r rhai dros 65 (55 y cant) fod y rhai sy'n profi iselder ysbryd o bryd i'w gilydd yn anaddas i'r rôl. Roedd hyn yn cymharu â 39 y cant o bobl 35-54 oed a 42 y cant o bobl 55-64 oed. Hwn oedd yr unig grŵp o bobl yr holwyd yn ei gylch yn y cwestiwn lle roedd gan y grŵp oedran ieuengaf (16-34) agweddau mwy gwahaniaethol na rhai grwpiau oedran hŷn, a

gall hyn adlewyrchu diffyg amlygiad i iselder ysbryd ymhlith eu cyfoedion neu ddiffyg cydnabyddiaeth o'r cyflwr.

Roedd pobl o grwpiau cymdeithasol C2⁴ a DE⁵ dipyn yn llai tebygol o ddweud bod y grwpiau canlynol o bobl yn anaddas i fod yn athrawon ysgol gyntaf na'r rhai o ddsbarthiadau cymdeithasol AB⁶ ac C1⁷:

- Pobl Dduon ac Asiaidd - 4 y cant o C2 a DE o gymharu ag 1 y cant o bobl o ddsbarth cymdeithasol AB neu C1
- rhywun 70 oed neu'n hŷn - 51 y cant o C2, 44 y cant o DE o gymharu â 34 y cant o AB a 36 y cant o C1.
- rhywun sy'n drawsryweddol - 41 y cant o C2, a 35 y cant o DE o gymharu â 26 y cant o AB a 31 y cant o C1
- rhywun sy'n profi iselder ysbryd o bryd i'w gilydd - 60 y cant o C2, a 53 y cant o DE o gymharu â 34 y cant o AB a 42 y cant o C1.

I'r holl grwpiau a archwiliwyd (ac eithrio dynion a menywod), roedd y rhai a orffennodd eu haddysg yn 19 oed neu'n hŷn yn llai tebygol o ddweud bod pobl o bob grŵp yn anaddas i fod yn athrawon ysgol gynradd na'r cyfartaledd. Mewn gwrthwynebiad â hyn, roedd y rhai a adawodd yr ysgol yn 16 oed neu'n iau yn fwy tebygol o ddweud bod y grwpiau hyn o bobl yn anaddas na'r cyfartaledd. Dangosir y canlyniadau hyn yn nhabl 6.2.

Wrth edrych am wahaniaethau mewn agwedd yn ôl grwpiau ethnig, rhyw ac iselder ysbryd a ddatgelodd y gwahaniaethau mwyaf mewn canfyddiadau. Roedd y rhai o grwpiau ethnig nad oeddent yn wyn yn fwy tebygol o fod ag agweddau gwahaniaethol tuag at y grwpiau canlynol na'r rhai o gefndiroedd gwyn Prydeinig a Chymreig:

- dynion hoyw a menywod lesbaidd - dywedodd 18 y cant o gefndiroedd ethnig nad oeddent yn wyn eu bod yn anaddas i'r rôl o gymharu â 12 y cant o bobl wyn Brydeinig a Chymreig

⁴ Gweithwyr llaw crefftus

⁵ Gweithwyr llaw lled-grefftus a di-grefft neu sy'n cael budd-daliadau/sy'n ddi-waith

⁶ Cartrefi sy'n cynnwys deiliaid swyddi rheoli/gweinyddol/proffesiynol uwch a chanolraddol

⁷ Cartrefi sy'n cynnwys deiliaid swyddi goruchwylio, clercol, is-reoli/gweinyddol/proffesiynol

- rhywun sy'n drawsryweddol - 41 y cant o bobl nad oeddent yn wyn o gymharu â 32 y cant o bobl wyn Brydeinig a Chymreig
- rhywun sy'n profi iselder ysbryd - 55 y cant o bobl nad oeddent yn wyn o gymharu â 46 y cant o bobl wyn Brydeinig neu Gymreig.

Roedd pobl a ddywedodd y byddai'n well ganddynt fyw mewn ardal lle roedd y rhan fwyaf o bobl yn debyg iddynt hwy eu hunain yn fwy tebygol, na'r rhai a ddywedodd y byddai'n well ganddynt fyw mewn ardal gyda gwahanol fathau o bobl neu'r rhai nad oedd ganddynt farn bendant, o ddweud bod chwech o'r wyth grŵp yn anaddas i fod yn athrawon ysgol gynradd. Yr unig adegau nad oedd y gwahaniaethau hyn yn amlwg oedd yn achos addasrwydd dynion a menywod. Dangosir y canlyniadau yn nhabl 7.2

Tabl 7.2 Pa mor addas fyddai pobl o'r grwpiau canlynol i fod yn athrawon ysgol gynradd yn eich barn chi? Pawb a ddywedodd yn eithaf anaddas neu'n anaddas iawn am bob grŵp yn ôl is-grŵp demograffig

	<i>Sylfaen heb ei phwysoli, n =</i>	<i>Sylfaen wedi'i phwysoli, n =</i>	<i>Sipsi/ Teithwyr (%)</i>	<i>Rhywun sy'n profi iselder ysbryd o bryd i'w gilydd (%)</i>	<i>Rhywun 70 oed neu'n hŷn (%)</i>	<i>Rhywun sy'n drawsrywe ddol (%)</i>	<i>Dynion hoyw neu fenywod lesbaidd (%)</i>	<i>Pobl Dduon neu Asiaidd (%)</i>	<i>Dynion (%)</i>	<i>Menywod (%)</i>
Cyfanswm	1589	1589	47	46	40	33	12	3	1	*
Dynion	744	768	49	50	38	37	16	4	1	1
Menywod	845	821	46	42	43	29	9	2	1	-
Oedran: 16-34	385	413	43	51	41	30	5	2	-	-
34-54	598	581	43	39	36	30	6	2	*	*
55-64	262	248	45	42	43	34	14	5	1	*
65+	344	347	60	55	44	39	30	4	2	1
Gwyn Prydeinig / Cymreig	1438	1555	47	46	40	32	12	3	1	*
Arall	151	34	46	55	38	41	18	1	2	1

AB	382	376	42	34	34	26	10	1	*	*
C1	533	538	45	42	36	31	9	1	*	*
C2	242	241	54	60	51	41	15	4	1	*
DE	428	431	49	53	44	35	16	4	2	*
Parhau i fod mewn addysg	78	92	53	54	43	41	7	2	-	-
16 neu'n iau	638	651	53	57	46	38	17	5	1	1
17-18	327	334	51	47	42	30	12	2	-	-
19+	544	551	37	30	31	26	7	*	1	-
Gwahanol fathau o bobl	236	231	37	33	30	23	7	1	*	-
Pobl debyg	337	342	66	60	50	50	24	8	2	1
Dim barn bendant	1005	1005	43	44	39	29	9	1	1	*
Salwch hirdymor cyfyngol	200	200	54	50	44	39	21	9	3	2
Dim	1389	1389	46	45	40	32	11	2	*	*

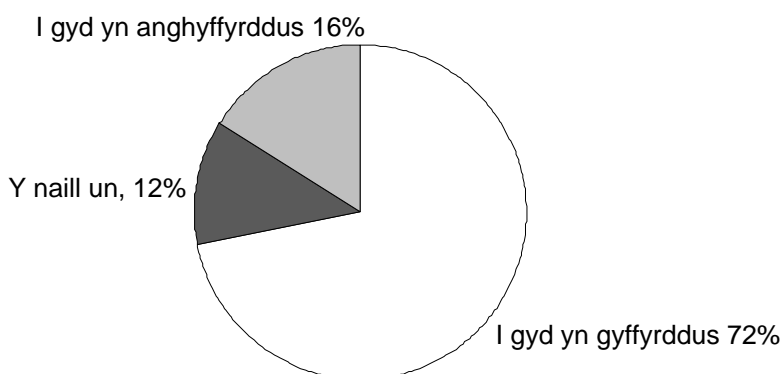
Noder: * Llai na 0.5 y cant

Ymatebion i fenywod yn bwydo ei phlentyn ar y fron yn gyhoeddus

Canolbwyntiodd y drydedd senario ar ymatebion pobl i fenyw yn bwydo ei phlentyn ar y fron yn gyhoeddus.

Roedd ymatebion i fenywod yn bwydo eu baban ar y fron yn gyhoeddus yn gadarnhaol ar y cyfan. Dywedodd bron tri chwarter poblogaeth Cymru (72 y cant) y byddent yn gyfforddus iawn neu'n eithaf cyfforddus pe baent yn gweld menyw yn bwydo ei phlentyn ar y fron y gyhoeddus. Dywedodd 16 y cant y byddent yn teimlo'n eithaf anghyfforddus neu'n anghyfforddus iawn a dywedodd 12 y cant na fyddent yn gyfforddus nac yn anghyfforddus. Felly ymddengys yng Nghymru fod bwydo ar y fron yn gyhoeddus yn cael ei ystyried yn arfer derbyniol.

Ffigur 7.3 Teimlo'n gyfforddus neu'n anghyfforddus o weld menyw yn bwydo ei phlentyn ar y fron yn gyhoeddus



Sylfaen: pob ymatebwr (heb eu pwysoli: 1,589, wedi'u pwysoli: 1,589)

Ers 2005 bu'n anghyfreithlon gwahardd menyw rhag bwydo plentyn ar y fron yn gyhoeddus yn yr Alban.⁸ Er gwaethaf y ddeddfwriaeth hon, roedd cyfran yr oedolion yn yr Alban a deimlai'n gyfforddus yn gweld menyw yn bwydo ei phlentyn ar y fron yn llawer is na'r gyfran a oedd yn teimlo'n

⁸ Deddf Bwyd ar y Fron etc (Yr Alban) 2005.

gyfforddus yng Nghymru. Yn yr Alban dywedodd 57 y cant o oedolion y byddent yn teimlo'n gyfforddus iawn neu'n eithaf cyfforddus pe baent yn gweld menyw yn bwydo ei phlentyn ar y fron yn gyhoeddus o gymharu â 72 y cant o'r boblogaeth yng Nghymru.⁹

Pwy sy'n teimlo'n gyfforddus o weld menyw yn bwydo ei phlentyn ar y fron yn gyhoeddus?

Wrth edrych ar wahaniaethau ymhlith is-grwpiau, nid yw'n syndod nodi bod menywod yn fwy tebygol o ddweud y byddent yn teimlo'n gyfforddus pe baent yn gweld menyw yn bwydo ei phlentyn ar y fron na dynion (76 y cant o fenywod o gymharu â 67 y cant o ddynion). Roedd dynion yn fwy tebygol o beidio â mynegi barn bendant na menywod, gan ddweud nad oeddent yn gyfforddus nac yn anghyfforddus (15 y cant o ddynion o gymharu â dim ond 9 y cant o fenywod).

Roedd gwahaniaeth amlwg hefyd mewn barn ar y cwestiwn hwn yn ôl oedran. Roedd pobl 35-54 oed yn fwy tebygol o ddweud y byddent yn gyfforddus pe baent yn gweld menyw yn bwydo ei phlentyn ar y fron yn gyhoeddus na'r grŵp oedran ieuengaf a'r hynaf (dywedodd 76 y cant o bobl 35-54 oed eu bod yn teimlo'n gyfforddus o gymharu â 67 y cant o bobl 16-34 oed a 68 y cant o bobl dros 65 oed).

Dywedodd y mwyafrif helaeth o oedolion a oedd yn byw fel parau â phlant yn eu cartref eu bod yn teimlo'n gyfforddus o weld menyw yn bwydo ei phlentyn ar y fron yn gyhoeddus (82 y cant). Roedd y grŵp hwn dipyn yn fwy tebygol o ddweud eu bod yn teimlo'n gyfforddus nag oedolion a oedd yn byw fel pâr heb blant (69 y cant), oedolion sengl heb blant (68 y cant), ac yn fwy o syndod o bosibl, oedolion sengl â phlant (65 y cant).

Roedd y rhai o gefndiroedd gwyn Prydeinig a Chymreig hefyd yn fwy tebygol o deimlo'n gyfforddus o weld menyw yn bwydo ei phlentyn ar y fron na'r rhai o grwpiau ethnig nad oeddent yn wyn (72 y cant o gymharu â 63 y cant yn y drefn honno). Dywedodd cymaint â chwarter (26 y cant) y bobl o gefndiroedd nad oeddent yn wyn y byddent yn teimlo'n anghyfforddus o weld menyw yn bwydo ei phlentyn ar y fron yn gyhoeddus (o gymharu â 16 y cant o bobl o gefndir gwyn Prydeinig neu Gymreig).

⁹ Ond gweler y nodyn ar ddiwedd y ddogfen am gymariaethau rhwng canlyniadau'r ddau arolwg y mae'n rhaid eu trin yn eithaf gofalus.

Roedd gwahaniaeth amlwg hefyd yn ôl dosbarth cymdeithasol. Roedd y rhai o ddosbarth cymdeithasol AB yn fwy cyfforddus o weld menyw yn bwydo ei phlentyn ar y fron yn gyhoeddus na'r boblogaeth gyffredinol yn ei chyfanrwydd (77 y cant o unigolion AB o gymharu â 72 y cant o'r boblogaeth gyffredinol). Roedd y rhai o ddosbarth cymdeithasol AB hefyd dipyn yn llai tebygol o ddweud eu *bod yn teimlo'n anghyfforddus* na'r holl grwpiau dosbarth (11 y cant o unigolion AB o gymharu â 16 y cant o unigolion C1, 20 y cant o unigolion C2 a 18 y cant o unigolion DE).

Tabl 7.3 Pa mor gyfforddus neu anghyfforddus rydych chi'n teimlo o weld menyw yn bwydo ei phlentyn ar y fron yn gyhoeddus? Yn ôl is-grŵp demograffig

	<i>Sylfaen heb ei phwysoli, n, =</i>	<i>Sylfaen wedi'i phwysoli, n =</i>	<i>Pawb yn gyfforddus (cyfforddus iawn neu'n eithaf cyfforddus) (y cant)</i>	<i>Ddim y naill na'r llall (y cant)</i>	<i>Pawb yn anghyfforddus (yn anghyfforddus iawn neu'n eithaf anghyfforddus) (y cant)</i>
Cyfanswm	1589	1589	72	12	16
Dynion	744	768	67	15	17
Menywod	845	821	76	9	15
Oedran: 16-34	385	413	67	17	16
35-54	598	581	76	10	13
55-64	262	248	73	9	18
65+	344	347	68	12	19
Pâr â phlant yn y cartref	404	392	82	8	9
Pâr heb blant yn y cartref	542	524	69	14	16
Sengl â phlant yn y cartref	115	126	65	17	18
Sengl â phlant yn y cartref	522	541	68	12	20
Gwyn Prydeinig / Cymreig	1438	1555	72	12	16
Arall	151	34	63	11	26
AB	382	376	77	12	11
C1	533	538	72	11	16
C2	242	241	63	17	20
DE	428	431	70	11	18

Crynodeb

Pan ofynnwyd a ddylai fod modd i berchnogion gwely a brecwast wrthod derbyn bwciadau gan grwpiau penodol roedd oedolion yng Nghymru fwyaf negyddol ynglŷn â phobl ifanc o dan 21 oed, gyda thua chwarter y boblogaeth yng Nghymru yn cytuno y dylai fod modd i berchennog gwely a brecwast wrthod derbyn cais am ystafell gan rywun yn y grŵp oedran hwn o gymharu â 17 y cant neu'n is ar gyfer pob grŵp arall yr holwyd yn ei gylch. Felly ymddengys ei bod yn fwy cymdeithasol dderbyniol i wahaniaethu yn erbyn pobl iau a phlant na grwpiau eraill.

O ofyn i ba raddau roedd gwahanol fathau o bobl yn addas i fod yn athrawon ysgol gynradd, roedd y canfyddiadau'n fwy cymysg yn dibynnu ar y grŵp dan sylw. Dywedodd cyfran sylweddol o oedolion yng Nghymru (traean neu fwy) y byddai Teithwyr sy'n Sipsiwn, y rhai sy'n profi iselder ysbryd, rhywun 70 oed neu'n hŷn a rhywun sy'n drawsryweddol yn anaddas iawn neu'n eithaf anaddas i fod yn athrawon ysgol gynradd. Roedd agweddau thuag at addasrwydd i fod yn athro yn fwy cadarnhaol tuag at ddyinion hoyw a menywod lesbaidd a phobl Dduon ac Asiaidd gyda thri chwarter neu fwy o'r boblogaeth yn cytuno y byddent yn addas iawn neu'n eithaf addas i fod yn athro ysgol gynradd.

Yn olaf, mewn perthynas â menywod yn bwydo plentyn ar y fron yn gyhoeddus, roedd y canlyniadau yn gadarnhaol ar y cyfan gyda bron tri chwarter yr oedolion yng Nghymru yn dweud y byddent yn teimlo'n gyfforddus o weld menyw yn bwydo ei phlentyn ar y fron yn gyhoeddus.

Nodiadau

Mae rhagor o wybodaeth am yr ymchwil ar gael ar dudalennau'r Comisiwn yng Nghymru ar ein gwefan yn:

www.equalityhumanrights.com

Ynglŷn â'r arolwg o agweddau

Comisiynodd y Comisiwn Cydraddoldeb a Hawliau Dynol yng Nghymru GfK NOP i ymgymryd ag ymchwil i agweddau pobl tuag at wahaniaethu, hawliau dynol a chydlyniant cymdeithasol yng Nghymru. Mae'r ymchwil yn ceisio archwilio agweddau pobl tuag at wahaniaethu o ran rhyw, grwpiau lleiafrifoedd ethnig, pobl anabl, dynion hoyw a lesbiaid, materion o ran oedran, crefydd a ffydd a hefyd y Gymraeg. Mae'r canlyniadau hyn yn rhoi mesur sylfaenol o agweddau y gellid eu mesur eto yn y dyfodol.

Roedd y sampl yn cynnwys 1,589 o ymatebwyr. Cynhaliwyd yr arolwg dros y ffôn. Cafodd pob ymatebwr y dewis o gwblhau'r arolwg yn Gymraeg. Ymdriniwyd â materion o ran mynediad drwy gynnig y cyfle i ddefnyddio gwasanaeth TypeTalk i'r rhai â nam ar y clyw. I'r rhai a gafodd anhawster i gyfathrebu yn Saesneg cynigiwyd y cyfle i ddefnyddio Llinell Iaith i gyfieithu'r cyfweiliad.

Roedd y dull samplu a ddefnyddiwyd yn yr arolwg yn cyfuno dewis rhifau drwy Ddeialu Digidau ar Hap (RDD) a defnyddio cwotâu i reoli proffil y rhai a gymerodd ran yn yr arolwg. Pennwyd cwotâu yn ôl rhanbarth yng Nghymru (pum rhanbarth), yn ôl rhyw ynghyd â statws gwaith, yn ôl band oedran ac yn ôl tarddiad ethnig yn seiliedig ar wybodaeth ddemograffig a gafwyd o Gyfrifiad 2001. Pennwyd y rhain i sicrhau y byddai'r sampl yn gynrychioliadol o boblogaeth Cymru yn ôl y ffactorau hyn.

Hybwyd cyfweiliadau mewn ardaloedd lle roedd cyfran uwch o bobl o leiafrifoedd ethnig yn y boblogaeth.

Cymharu â'r Alban a Phrydain Fawr

Cymharwyd y canfyddiadau ag Arolwg 2006 o Agweddau Cymdeithasol yn yr Alban a'r archwiliad o ganfyddiadau a gynhaliwyd gan GfK NOP. Dylid nodi mai dim ond cymharu'n fras y gellir ei wneud am fod methodolegau gwahanol wedi'u defnyddio yn y ddau arolwg hyn. Felly, mae'n rhaid trin unrhyw debygolrwydd neu wahaniaeth rhwng canfyddiadau'r arolygon hyn a chanlyniadau arolwg y Comisiwn Cydraddoldeb a Hawliau Dynol yng Nghymru fel rhai dangosol yn hytrach na rhai absoliwt.